

## TÌNH HÌNH SẢN XUẤT, TIÊU THỤ THỦY SẢN THÁNG 6 VÀ 6 THÁNG ĐẦU NĂM 2016

### I. Tình hình sản xuất, tiêu thụ thủy sản

#### 1. Tình hình chung

6 tháng đầu năm 2016, giá trị sản xuất thủy sản theo giá cố định năm 2010 đạt 86.696 nghìn tỷ đồng, tăng nhẹ 1,1% so với cùng kỳ năm 2015 Trong đó, giá trị nuôi trồng thủy sản đạt hơn 47 nghìn tỷ đồng, giảm 0,4% và giá trị khai thác thủy sản đạt gần 40 nghìn tỷ, tăng 3,% so với cùng kỳ năm 2015.

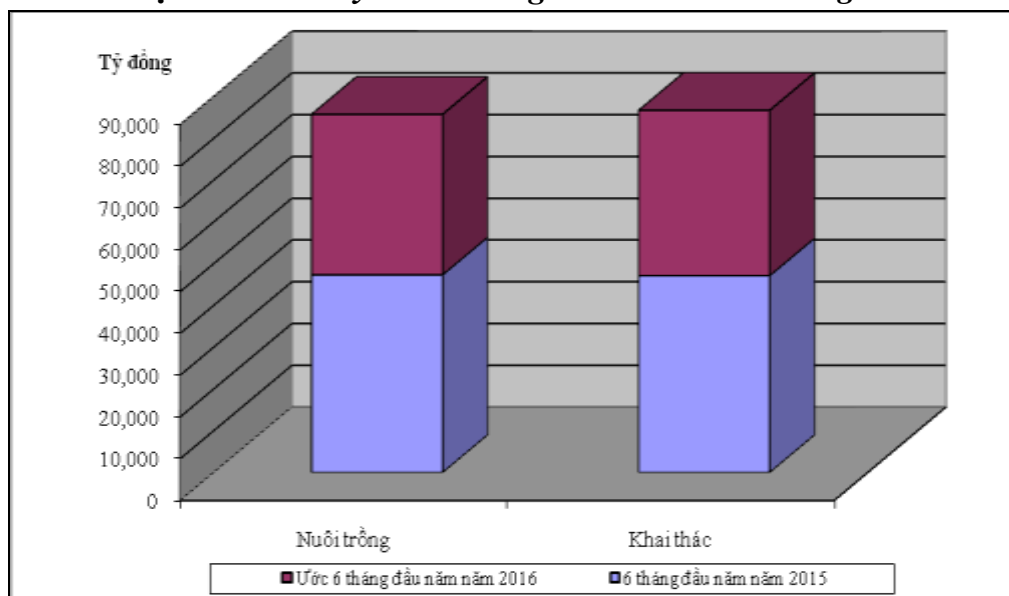
**Bảng 1: Giá trị sản xuất thủy sản 6 tháng đầu năm 2016 theo giá so sánh 2010**

Đơn vị: tỷ đồng

	6 tháng đầu năm 2015	6 tháng đầu năm 2016	Tốc độ tăng (%)
<b>Ngành thủy sản</b>	<b>85.752,6</b>	<b>86.695,9</b>	<b>101,1</b>
Nuôi trồng thủy sản	47.325,9	47.119,4	99,6
Khai thác thủy sản	38.426,7	39.576,5	103,0

Nguồn: Tổng cục Thống kê

**Hình 1: Giá trị sản xuất thủy sản 6 tháng đầu năm 2016 theo giá so sánh 2010**



Nguồn: Tổng cục Thống kê

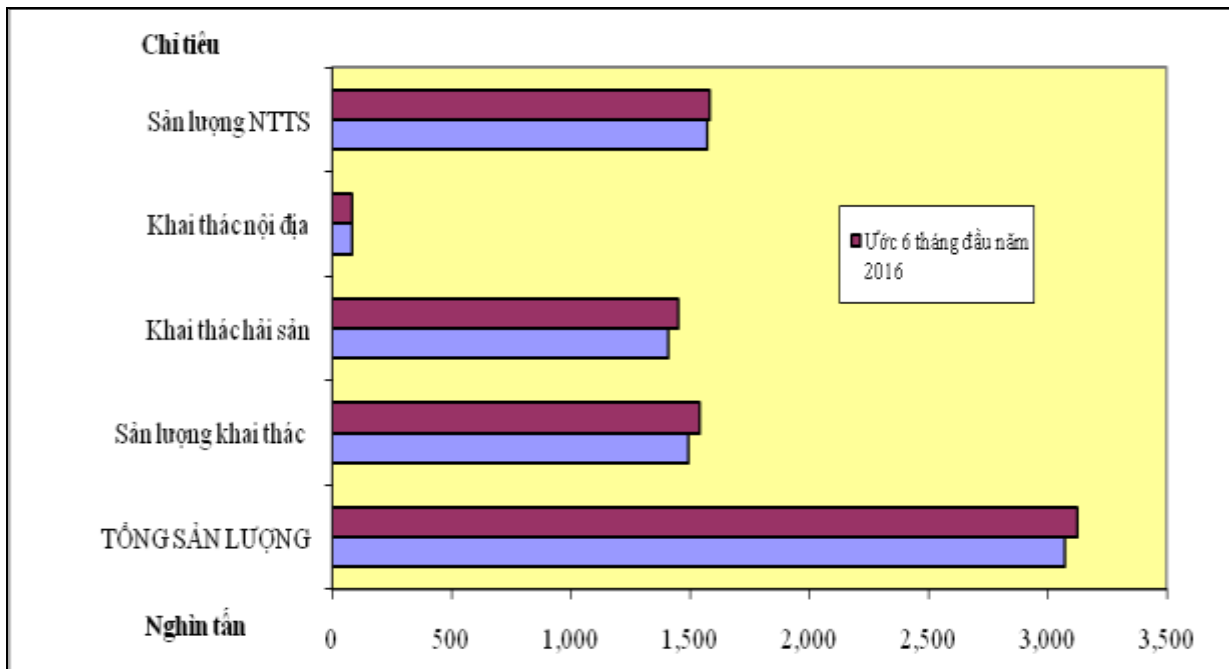
6 tháng đầu năm 2016, thời tiết tương đối thuận lợi cho hoạt động khai thác thủy sản trên các vùng biển. Trong quý 1/2016, giá dầu ổn định ở mức thấp, giá cá tăng hơn so với cùng kỳ làm cho ngư dân yên tâm sản xuất. Tại các vùng biển từ Bắc tới Nam, ngư dân tích cực ra khơi bám biển, các tàu làm nghề khai thác xa bờ như lưới vây, lưới cần, màn chụp đạt sản lượng cao, khai thác được nhiều loại hải sản có giá trị kinh tế như mực, cá thu, cá ngừ, cá cơm... Sang quý 2/2016, từ những ngày giữa tháng 3 đến đầu tháng 4, các tỉnh ven biển đã đồng loạt ra quân khai thác vụ cá Nam, đẩy mạnh khai thác thủy sản, đầu tư phát triển ngành nghề, dịch vụ hậu cần và du lịch dọc tuyến biển.

Các hình thức liên kết tổ, đội đoàn kết khai thác trên biển hoạt động tương đối hiệu quả, đã phát huy tinh thần đoàn kết, hỗ trợ lẫn nhau trong sản xuất và phòng tránh thiên tai trên biển, qua đó nâng cao hiệu quả khai thác, góp phần bảo vệ chủ quyền biển, đảo Tổ quốc. Ngoài ra, các địa phương tiếp tục hướng dẫn, triển khai các chính sách hỗ trợ ngư dân theo nghị định số 67/2014/NĐ-CP (Nghị định 67) và Nghị định 89/2015/NĐ-CP – Sửa đổi bổ sung một số điều của Nghị định 67 của chính phủ về một số chính sách phát triển thủy sản, đề án tái cơ cấu ngành, đề án tổ chức sản xuất cá ngừ theo chuỗi.

Tuy nhiên, tại một số tỉnh Bắc Trung Bộ do ảnh hưởng của hiện tượng cá biển chết bất thường, khiến cho sản lượng trong các tháng 4 và tháng 5 đạt thấp, giá bán giảm đã làm cho đời sống của ngư dân gặp nhiều khó khăn.

Tổng sản lượng thủy sản 6 tháng đầu năm đạt ước đạt gần 3,13 triệu tấn, tăng 1,7% so với cùng kỳ, trong đó sản lượng khai thác đạt gần 1,54 triệu tấn, tăng 2,9%; Sản lượng nuôi trồng thủy sản ước đạt 1,59 triệu tấn, tăng 0,7% so với cùng kỳ.

**Hình 2: Sản lượng thủy sản 6 tháng đầu năm 2016 và cùng kỳ năm 2015**



Nguồn: Trung tâm Thông tin Thủy sản tổng hợp

**Bảng 2: Kết quả sản xuất thủy sản 6 tháng đầu năm 2016**

TT	Chỉ tiêu	ĐV tính	KH năm	Ước thực hiện 2016		So sánh (%)	
				Tháng 6	6 tháng	Tháng báo cáo (ước tính)	Lũy kế (từ đầu năm)
<b>I</b>	<b>Tổng sản lượng thủy sản</b>	<b>1.000 tấn</b>	<b>6.650</b>	<b>669,5</b>	<b>3.125,0</b>	<b>101,3</b>	<b>101,7</b>
<b>1</b>	<b>Sản lượng khai thác</b>	<b>1.000 tấn</b>	<b>2.700</b>	<b>236,4</b>	<b>1.539,8</b>	<b>101,5</b>	<b>102,9</b>
	<i>SL khai thác hải sản</i>	1.000 tấn	2.500	214,2	1.454,4	101,7	103,1
	<i>SL khai thác nội địa</i>	1.000 tấn	200	22,2	85,4	99,2	99,9
<b>2</b>	<b>Sản lượng nuôi trồng</b>	<b>1.000 tấn</b>	<b>3.950</b>	<b>433,1</b>	<b>1.585,2</b>	<b>101,1</b>	<b>100,7</b>
	- <i>Tôm sú</i>	1.000 tấn	190		109,0		98,2
	- <i>Tôm thẻ</i>	1.000 tấn	340		72,0		95,0
	- <i>Cá tra</i>	1.000 tấn	1.200		562,8		110,1
<b>3</b>	<b>Diện tích nuôi</b>						
	- <i>Tôm sú</i>	1.000 ha			566,3		102,9
	- <i>Tôm thẻ</i>	1.000 ha			41,4		94,7
	- <i>Cá tra</i>	1.000 ha			3,2		99,7

Nguồn: Trung tâm Thông tin Thủy sản tổng hợp

### **Khai thác thủy sản**

Sản lượng khai thác thủy sản trong tháng 6 năm 2016 ước đạt 236,4 nghìn tấn, tăng 1,5% so với cùng kỳ năm 2015. Trong đó, khai thác biển đạt 214,2 nghìn tấn, tăng 1,7%, khai thác nội địa đạt 22,2 nghìn tấn, bằng 99,2% so với cùng kỳ. Lũy kế 6 tháng đầu năm 2016, sản lượng khai thác thủy sản đạt 1.539,8 nghìn tấn, tăng 2,9% so với cùng kỳ năm 2015. Trong đó sản lượng khai thác biển đạt 1.454,4 nghìn tấn, tăng 3,1% so với cùng kỳ; khai thác nội địa đạt 85,4 nghìn tấn, bằng 99,9% so với cùng kỳ năm 2015.

Trong 3 tháng đầu năm, nhờ thời tiết thuận lợi, ngư dân khai thác tại một số tỉnh Bắc Trung Bộ đạt sản lượng khai thác khá cao. Nhưng từ tháng 4, một số tỉnh thuộc vùng biển Bắc Trung Bộ như Hà Tĩnh, Quảng Bình, Quảng Trị và Thừa Thiên Huế xảy ra sự cố môi trường dẫn đến hiện tượng cá chết bất thường, ảnh hưởng tới tâm lý người tiêu dùng, nhiều ngư dân phải dừng đánh bắt cá ở vùng ven bờ và vùng lộng. Do đó, trong tháng 4 và tháng 5/2016, sản lượng khai thác và giá bán tại một số tỉnh Bắc Trung Bộ giảm mạnh so với cùng kỳ năm ngoái. Tuy nhiên, các địa phương đã kịp thời triển khai quyết định của Thủ tướng Chính phủ, hỗ trợ khẩn cấp cho người dân bị ảnh hưởng do hiện tượng hải sản chết bất thường và thông tin kịp thời tới người dân cùng với đó, các cơ quan chức năng tổ chức cấp giấy chứng nhận hải sản an toàn cho các tàu cá và mở nhiều điểm bán cá sạch cho người dân nên ngư dân đã yên tâm ra khơi đánh bắt trở lại. Nhờ những tín hiệu tích cực trên, sản xuất trong tháng 6/2016 tại 4 tỉnh trên đã được khôi phục, ngư dân tiếp tục vươn khơi bám biển, sản lượng khai thác đạt khá.

Tại một số địa phương, sản lượng khai thác thủy sản trong 6 tháng đầu năm 2016 đạt khá. Thanh Hóa đạt 49.349 tấn, tăng 4,4%; Phú Yên đạt 36.835 tấn, tăng 9,9%; Bình Thuận đạt 83.717 tấn, tăng 5,6%; Kiên Giang đạt 256.103 tấn, tăng 7,2%; Cà Mau

đạt 104.700 tấn, tăng 0,7%. Một số tỉnh có sản lượng giảm như Quảng Ninh đạt 27.713 tấn, giảm 4,4%; Hà Tĩnh đạt 16.160 tấn, giảm 6,4%; Quảng Bình đạt 25.150 tấn, giảm 2,7%; Bạc Liêu đạt 56.122 tấn, giảm 1,6% so với cùng kỳ

### Nuôi trồng thủy sản

Sản lượng nuôi trồng thủy sản trong tháng 6 năm 2016 ước đạt 433,1 nghìn tấn, tăng 1,1% so với cùng kỳ năm trước, lũy kế tổng sản lượng nuôi trồng thủy sản 6 tháng đầu năm 2016 ước đạt 1,58 triệu tấn, tăng 0,7%.

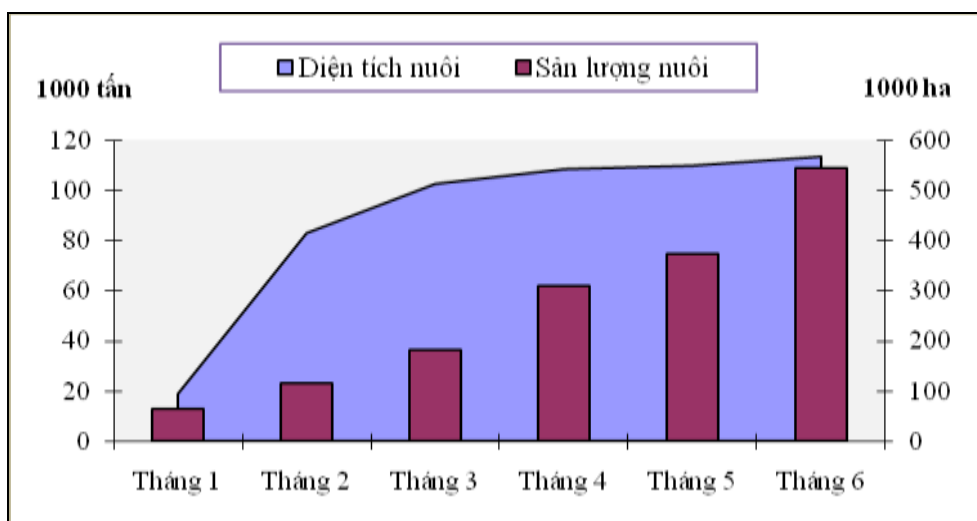
## 2. Tình hình sản xuất một số mặt hàng chủ lực:

### Mặt hàng tôm

Ngay từ đầu năm, tình hình sản xuất tôm diễn ra khá ổn định, thời tiết ấm tại các tỉnh miền Nam thích hợp nuôi tôm phát triển, bên cạnh đó, giá tôm tăng nhẹ và tình hình tiêu thụ tôm ở các thị trường lớn khá tốt cũng là dấu hiệu khả quan. Tuy nhiên vào tháng 3 do thời tiết thay đổi bất thường, không khí lạnh đột ngột ở miền Bắc, nắng nóng kéo dài, nhiệt độ tăng cao ở miền Nam kèm hiện tượng hạn hán, xâm nhập mặn tại các tỉnh Đồng bằng sông Cửu Long (ĐBSCL) đã gây ảnh hưởng đến nuôi trồng thủy sản. Diện tích tôm nuôi bị thiệt hại do dịch bệnh tăng không chỉ gây khó khăn cho người nuôi tôm mà còn ảnh hưởng tới nguồn cung nguyên liệu đầu vào cho các nhà máy chế biến. Sang tháng 6, thời tiết diễn biến theo hướng tích cực, các tỉnh ĐBSCL đã có mưa nên nhiệt độ và độ mặn đã giảm xuống, diện tích tôm nuôi bị thiệt hại đã giảm.

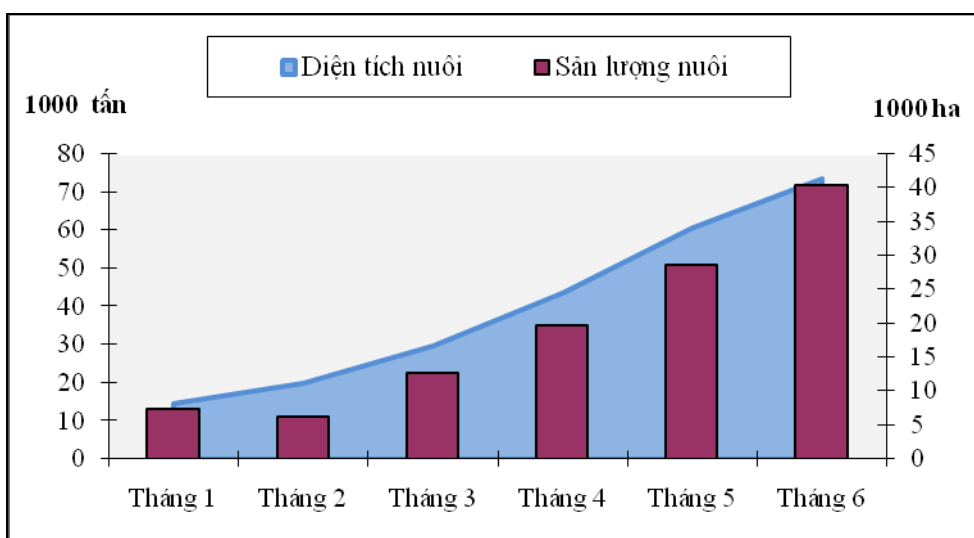
Với ưu thế khả năng chống chịu bệnh và giá bán ổn định hơn so với tôm thẻ nên tình hình nuôi tôm sú của các tỉnh ĐBSCL vẫn tăng trưởng khá. Trong 6 tháng đầu năm, diện tích nuôi tôm nước lợ trên cả nước ước đạt 607.660 ha, tăng 2,3% so với cùng kỳ năm 2015, trong đó diện tích nuôi tôm sú ước đạt 566.310 ha (tăng 2,9% so với cùng kỳ), diện tích nuôi tôm thẻ chân trắng ước khoảng 41.350 ha, (bằng 94,7%). Sản lượng thu hoạch tôm lũy kế 6 tháng đầu năm 2016 ước đạt hơn 181 nghìn tấn, bằng 96,9% so với cùng kỳ. Trong đó, sản lượng tôm sú ước đạt hơn 109 nghìn tấn (bằng 98,2%) và sản lượng tôm thẻ khoảng 72 nghìn tấn (bằng 95% so với cùng kỳ năm 2015).

**Hình 4: Sản xuất tôm sú 6 tháng đầu năm 2016**



Nguồn: Trung tâm Thông tin thủy sản tổng hợp

**Hình 5: Sản xuất tôm thẻ chân trắng 6 tháng đầu năm 2016**

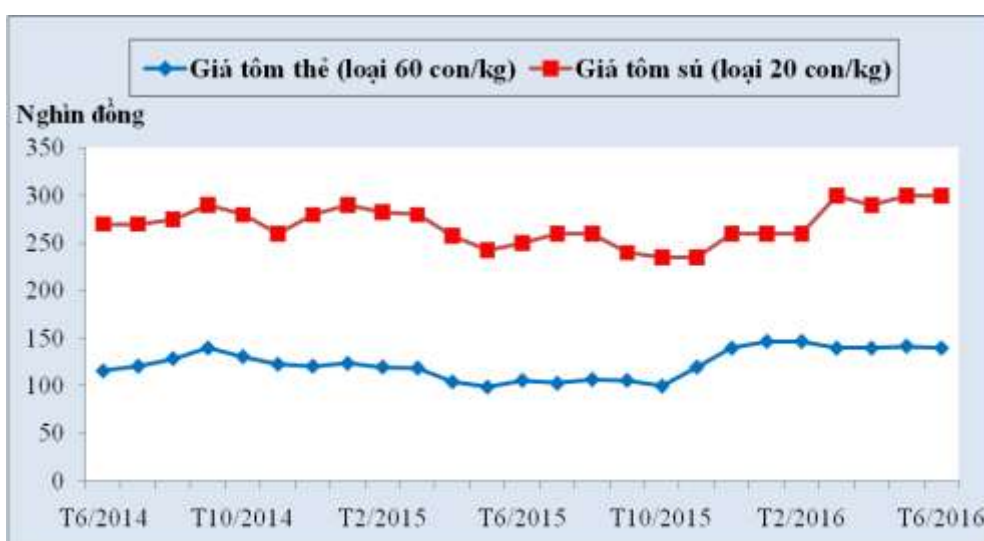


Nguồn: Trung tâm Thông tin thủy sản tổng hợp

Giá tôm nguyên liệu tại các tỉnh ĐBSCL tăng nhẹ ngay từ đầu năm và tiếp tục tăng tùy theo kích cỡ và loại tôm cho đến hết tháng 5/2016. Sang tháng 6/2016, giá tôm chững lại và giữ ổn định ở mức cao trong bối cảnh nguồn cung ít. Tại Bạc Liêu, giá tôm sú loại 30 con/kg dao động 220.000 - 240.000 đồng/kg (tăng khoảng 20.000 đồng/kg so với cùng kỳ), tôm thẻ chân trắng loại 50 - 60 con/kg giá 130.000 -140.000 đồng/kg (tăng 15.000 đồng/kg so với cùng kỳ). Tại Cà Mau, giá tôm thẻ chân trắng cỡ 60 - 70 con/kg phổ biến ở mức 130.000 - 140.000 đồng/kg, cỡ 100 con/kg dao động 90.000 - 100.000 đồng/kg. Trong khi đó, tôm thẻ cỡ 100 con/kg tại Ninh Thuận và Bình Định giá cao hơn, từ 108.000 - 110.000 đồng/kg. Tháng 6 và 7/2016 là thời điểm thu hoạch tôm vụ 1 tại miền Trung nên nguồn cung sẽ tăng. Tuy nhiên, theo các thương nhân có thể giá tôm thẻ loại 100 con/kg sẽ dao động nhẹ quanh mức 110.000 đ/kg.

**Hình 6: Giá tôm qua các thời điểm trong năm 2016**

ĐVT: 1.000 đồng/kg



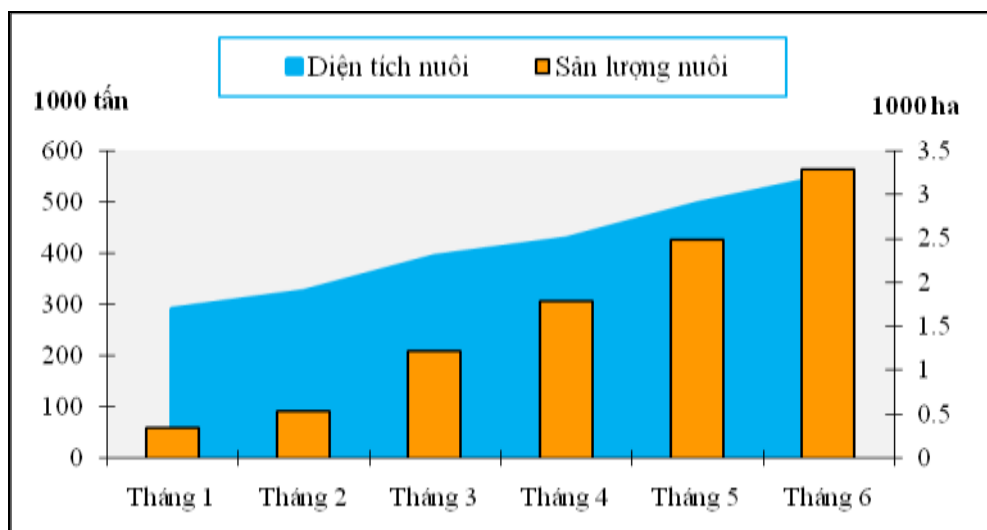
Nguồn: Trung tâm Thông tin thủy sản tổng hợp

Những ngày qua, mưa chuyển mùa đã rải khắp các vùng trong tỉnh, độ mặn các nguồn nước kênh rạch đã giảm bớt, người nuôi tôm cần phải quan tâm tạo những yếu tố để đảm bảo có được vụ tôm nuôi mới thành công trong điều kiện thời tiết vẫn còn bất lợi.

### **Mặt hàng cá tra**

Theo nguồn số liệu của các tỉnh trọng điểm nuôi cá tra, diện tích nuôi mới lũy kế 6 tháng đầu năm 2016 ước đạt 3.217 ha, bằng 99,7% so với số liệu báo cáo cùng thời điểm năm 2015. Sản lượng thu hoạch đạt khoảng 562,8 nghìn tấn, tăng 10,1% so với cùng kỳ năm 2015.

**Hình 7: Sản xuất cá tra 6 tháng đầu năm 2016**

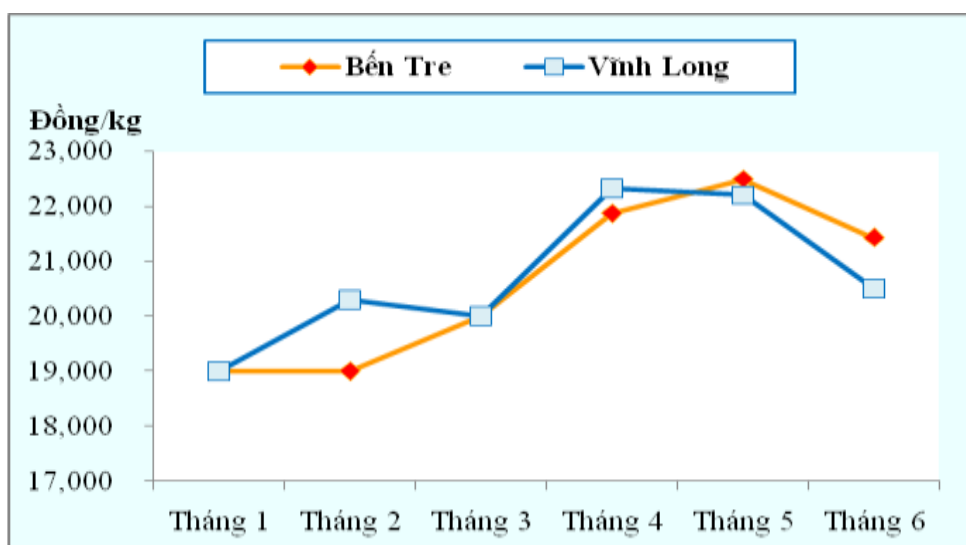


*Nguồn: Trung tâm Thông tin thủy sản tổng hợp*

Giá cá tra trong quý II/2016 vẫn ở mức thấp so với cùng kỳ năm trước, dao động từ 19.000 - 23.000 đồng/kg. Trong 2 tháng đầu năm 2016, giá cá tra nguyên liệu luôn ở mức thấp 19.000 - 20.000 đồng/kg. Sang tháng 3, do nhu cầu thu mua của các nhà máy chế biến tăng trong khi nguồn cung từ các hộ nuôi không còn nhiều nên giá cá tra tại nhiều địa phương đã tăng trung bình từ 500 - 2.000 đồng/kg và tiếp tục tăng trong tháng 4 có lúc lên tới 23.000 đồng/kg. Tuy mức giá này vẫn thấp hơn giá cùng kỳ năm 2015 khoảng 500 đồng/kg, nhưng nhiều người nuôi đã có lãi. Từ giữa tháng 5, giá thu mua cá tra bắt đầu giảm dần, hiện nay giá thu mua phổ biến ở mức 19.500 - 20.500 đồng/kg. Nguyên nhân là do các nhà máy tạm ngừng thu mua cá tra theo đơn hàng mới. Ngoài ra, cá trong vùng nuôi của các nhà máy cũng đang trong giai đoạn cỡ 700 - 900 g/con, nên các nhà máy cũng ưu tiên bắt cá trong vùng nuôi, khiến thị trường cá tra nguyên liệu tại các tỉnh ĐBSCL chững lại. Do ảnh hưởng của thời tiết vào đầu mùa mưa, diện tích thả nuôi cá tra thật giảm nên từ giữa tháng 6, giá cá tra giống tại Cần Thơ giảm 2.000 đồng/kg so với đầu tháng, cụ thể, cá giống cỡ 2 cm chiều cao thân - mẫu 30 con/kg giá từ 16.000 - 18.000 đồng/kg, giá cá giống 1,5 cm chiều cao thân - mẫu 70 con/kg giá 19.000 - 20.000 đồng/kg.

**Hình 8: Giá trung bình cá tra nguyên liệu thu mua tại ao năm 2016**

(ĐVT: Đồng/kg)



Nguồn: Trung tâm thông tin thủy sản tổng hợp

Mới đây, Thượng viện Hoa Kỳ đã bỏ phiếu thông qua Nghị quyết hủy bỏ Chương trình Giám sát cá da trơn của Bộ Nông nghiệp nước này. Mặc dù Nghị quyết này sẽ còn phải được trình Hạ viện Hoa Kỳ thông qua rồi trình lên Tổng thống Hoa Kỳ ký Sắc lệnh ban hành, nhưng đây cũng là dấu hiệu tích cực bước đầu rất quan trọng, tạo đà cho việc tiếp tục vận động, đấu tranh tại Hạ viện, tiến tới loại bỏ hoàn toàn Chương trình giám sát cá da trơn. Hiện nay, nhu cầu nhập khẩu cá tra Việt Nam của Mỹ vẫn ổn định, dự báo trong quý tới, xuất khẩu cá tra sang thị trường này sẽ tăng từ 10 - 15% so với cùng kỳ năm trước.

#### **Mặt hàng cá ngừ đại dương**

Sản lượng khai thác cá ngừ đại dương 6 tháng đầu năm 2016 tăng 6,7% so với cùng kỳ, ước đạt 11.583 tấn, trong đó Bình Định ước đạt 5.725 tấn, Phú Yên 3.294 tấn, Khánh Hòa 2.564 tấn.

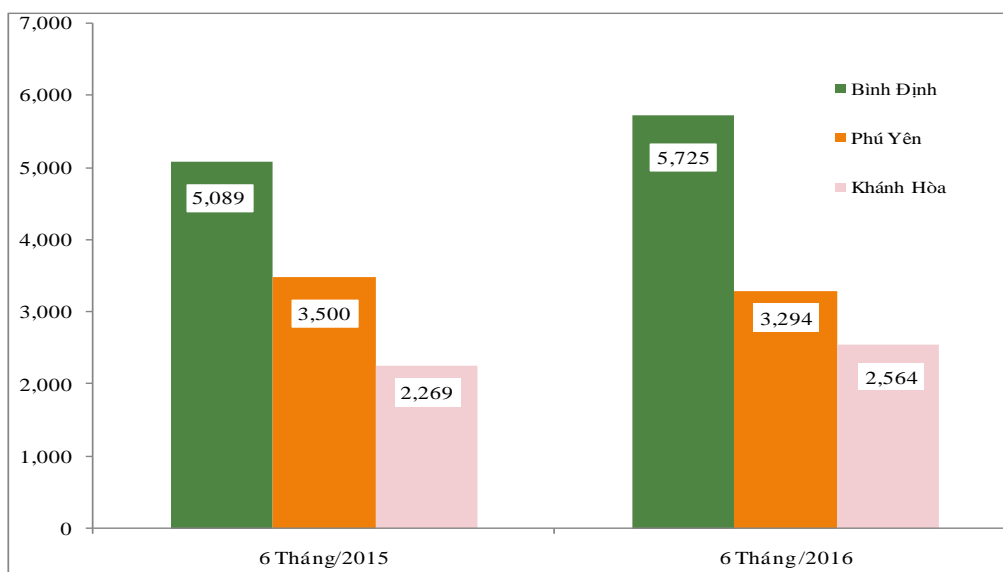
**Bảng 3: Sản lượng khai thác cá ngừ đại dương tháng 6 và 6 tháng đầu năm 2016**

TT	Tỉnh	ĐVT	Năm 2016		So sánh cùng kỳ 6 tháng (%)
			Ước tháng 6	Ước 6 tháng	
1	Bình Định	tấn	1.005	5.725	112,5
2	Phú Yên	tấn	383	3.294	94,1
3	Khánh Hòa	tấn	590	2.564	113,0
<b>Tổng cộng</b>		<b>tấn</b>	<b>1.978</b>	<b>11.583</b>	106,7

Nguồn: Số liệu báo cáo của các Chi cục KT&BVNLTS Bình Định, Phú Yên, Khánh Hòa



**Hình 9: Sản lượng khai thác cá ngừ 6 tháng đầu năm 2016 và cùng kỳ**



*Nguồn: Trung tâm Thông tin Thủy sản*

Trong tháng 6 và 6 tháng đầu năm 2016, nhờ thời tiết tương đối thuận lợi, ngư dân khai thác cá ngừ đại dương đạt sản lượng khá. Tại Bình Định, sản lượng khai thác cá ngừ đại dương tháng 6/2016 đạt 1.005 tấn, tăng 9,2% so với cùng kỳ. Lũy kế 6 tháng đầu năm 2016, sản lượng cá ngừ đại dương của Bình Định đạt 5.725 tấn, tăng 12,5% so với cùng kỳ năm 2015. Thời gian tới, Bình Định tiếp tục phối hợp các công ty của Nhật Bản trong việc chuyển giao khoa học công nghệ, ngư cụ khai thác cá ngừ đại dương cho cán bộ kỹ thuật và ngư dân trong tỉnh để khai thác tiêu thụ nội địa và xuất khẩu cá ngừ đại dương hiệu quả.

Khai thác cá ngừ đại dương tại Phú Yên tiếp tục khó khăn do sản lượng đạt thấp và giá bán không ổn định. Trong 2 tháng đầu năm sản lượng tăng khá cao. Tuy nhiên từ tháng 4/2016, sản lượng khai thác cá ngừ đại dương tại Phú Yên đạt thấp và giá bán giảm nên đã ảnh hưởng không nhỏ tới đời sống của ngư dân. Lũy kế 6 tháng đầu năm, sản lượng cá ngừ đại dương tại Phú Yên đạt 3.294 tấn, giảm 5,9% so với cùng kỳ. Ngoài ra, tính từ đầu năm đến nay, giá cá ngừ đại dương tại đây không ổn định, giá cá ngừ câu tay (loại >30 kg/con) dao động trong khoảng 80.000 - 95.000 đồng/kg, giá cá ngừ câu vàng dao động 120.000 - 130.000 đồng/kg. Riêng trong tháng 6/2016, giá cá ngừ câu tay (loại >30kg/con) chỉ còn 80.000 - 85.000 đồng/kg (giảm 5.000 - 10.000 đồng/kg so với các tháng trước và giảm 7.000 - 10.000 đồng/kg so với cùng kỳ).

Sản lượng khai thác đạt thấp và giá bán giảm khiến cho nhiều tàu câu cá ngừ đại dương tại Phú Yên không có lãi, thậm chí bị lỗ, hoặc chỉ đủ chi phí cho mỗi chuyến ra khơi. Do đó, để duy trì bám biển và cải thiện thu nhập, thời gian qua nhiều tàu câu cá ngừ đại dương đã linh hoạt trong quá trình khai thác, đó là hoạt động kiêm nghề. Một số tàu câu, vừa câu cá ngừ đại dương, vừa kiêm thêm nghề lưới cá chuồn hoặc câu mực, đánh bắt các loại hải sản khác đã cho hiệu quả kinh tế cao hơn

Để nghề câu cá ngừ đại dương phát triển bền vững và đem lại thu nhập ổn định cho ngư dân, 3 tỉnh có nghề khai thác cá ngừ trọng điểm Bình Định, Phú Yên, Khánh Hòa cần phải tiếp tục triển khai thực hiện hiệu quả đề án tổ chức sản xuất cá ngừ đại dương theo chuỗi giá trị. Bên cạnh đó, nhà nước cần có các chính sách ưu tiên đầu tư cơ



sở hạ tầng, cơ sở dịch vụ hậu cần nghề cá; hỗ trợ ngư dân hiện đại hóa đội tàu khai thác; hỗ trợ xây dựng đội tàu dịch vụ hậu cần, vận chuyển cho nghề câu cá ngừ đại dương; hỗ trợ cung cấp thông tin ngư trường.

### **Xuất khẩu thủy sản**

Xuất khẩu thủy sản vẫn chưa có dấu hiệu ổn định, mặc dù đã có mức tăng trưởng dương so với cùng kỳ năm 2015. Sau khi tăng 5 % trong tháng 3, tiếp tục tăng 5,4% trong tháng 4, sang tháng 5, giá trị xuất khẩu lại giảm 1,4% so với cùng kỳ, dẫn đến mức tăng chung trong 5 tháng đầu năm 2016 là nhẹ 4,4%. Sự sụt giảm này chủ yếu do kết quả xuất khẩu của những mặt hàng xuất khẩu thủy sản chủ lực đều có xu hướng giảm nhẹ trong tháng 5/2016, đặc biệt là mặt hàng tôm. Đây là nhóm sản phẩm có giá trị xuất khẩu cao nhất đạt 241,8 triệu USD tính riêng trong tháng 5/2016, giảm nhẹ ở mức 0,4% so với cùng kỳ năm 2015. Trong tháng 5, giá trị xuất khẩu cá tra tăng nhẹ 6,6%, xuất khẩu cá ngừ giảm 7,3%, nhuyễn thể giảm 14,3%.

**Bảng 3: Xuất khẩu thủy sản Việt Nam từ 1/1 đến 31/5/2016 (theo mặt hàng)**  
(ĐVT: Triệu USD)

	Sản phẩm	Tháng T5/2016	So với cùng kỳ 2015 (%)	Xuất khẩu 6 tháng năm 2016	So với cùng kỳ năm 2015 (%)
<b>1</b>	<b>Tôm</b>	<b>241,81</b>	<b>100,4</b>	<b>1.100,59</b>	<b>105,9</b>
	+ Tôm chân trắng	143,39	103,7	636,07	106,4
	+ Tôm sú	76,95	91,6	370,95	106,9
<b>2</b>	<b>Cá tra</b>	<b>142,79</b>	<b>106,6</b>	<b>650,34</b>	<b>105,5</b>
<b>3</b>	<b>Cá ngừ</b>	<b>38,47</b>	<b>92,7</b>	<b>179,49</b>	<b>95,9</b>
<b>4</b>	<b>Cá các loại khác</b>	<b>89,62</b>	<b>93,0</b>	<b>423,30</b>	<b>108,3</b>
<b>5</b>	<b>Nhuyễn thể</b>	<b>37,62</b>	<b>85,7</b>	<b>176,72</b>	<b>91,7</b>
	+ Mực và bạch tuộc	30,38	83,2	142,48	89,4
	+ Nhuyễn thể hai mảnh vỏ	6,98	95,9	33,54	102,9
<b>6</b>	<b>Cua, Gẹ và Giáp xác khác</b>	<b>8,32</b>	<b>101,6</b>	<b>40,22</b>	<b>109,8</b>
	<b>Tổng cộng</b>	<b>558,65</b>	<b>98,6</b>	<b>2.570,69</b>	<b>104,4</b>

Nguồn: Trung tâm Thông tin Thủy sản tổng hợp từ nguồn VASEP

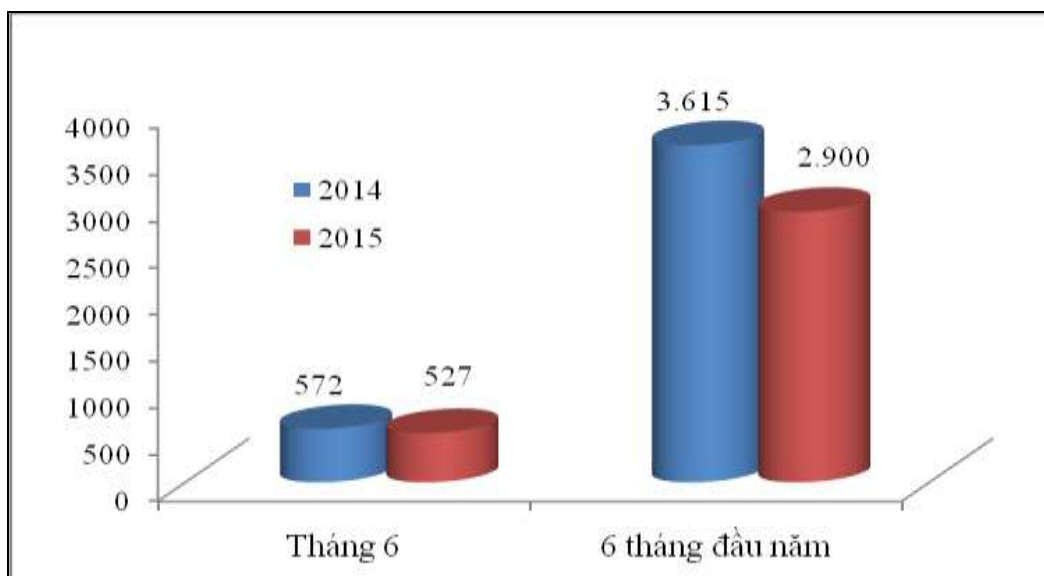
Tổng xuất khẩu thủy sản tính đến hết tháng 5/2016 đạt hơn 2,57 tỷ USD, tăng 4,4% so với cùng kỳ năm ngoái. Xuất khẩu thủy sản của cả nước trong tháng 5/2016 đạt gần 558,6 triệu USD, giảm 1,4% so với cùng kỳ năm ngoái. So với những tháng trước, doanh số xuất khẩu và mức tăng trưởng đang có sự suy giảm nhẹ. Đây là dấu hiệu đáng lưu ý để có những thay đổi tích cực trong những tháng tới.

Ước tính trong tháng 6/2016, kim ngạch xuất khẩu tăng nhẹ so với cùng kỳ năm trước, đạt khoảng 570 triệu USD, đưa giá trị xuất khẩu 6 tháng đầu năm đạt trên 3,14 tỷ USD, tăng khoảng 3,74% so với cùng kỳ năm 2015.

So với năm 2015, xuất khẩu tôm Việt Nam 4 tháng đầu năm nay tăng trưởng khả quan. Xuất khẩu trong từng tháng đều tăng trưởng dương so với các tháng cùng kỳ năm 2015. Tuy nhiên, sang tháng 5/2016, xuất khẩu tôm đã có chiều hướng giảm nhẹ 0,4% so với cùng kỳ. Việc thiếu hụt nguyên liệu khiến nhiều nhà máy chế biến tôm ở ĐBSCL chỉ hoạt động 50% - 60% công suất. Các doanh nghiệp xuất khẩu tôm lo lắng

nếu tình trạng này kéo dài sẽ không thể đáp ứng các hợp đồng đã ký với đối tác dẫn đến bị phạt.

**Hình 3. Giá trị xuất khẩu thủy sản tháng 6 và 6 tháng đầu năm**



*Nguồn: Trung tâm Thông tin Thủy sản tổng hợp*

Dù giá đang tăng, tôm thẻ 100.000 đồng/kg (loại 100 con), 120.000 đồng/kg (loại 70 con); tôm sú vượt ngưỡng 300.000 đồng/kg (loại 30 con) nhưng các nhà máy chế biến vẫn khó mua do người nuôi gặp khó khăn vì tôm bị dịch bệnh.

Tiếp nối đà tăng trưởng của 4 tháng đầu năm, xuất khẩu tôm trong tháng 5 đạt 241,8 triệu USD, tăng cao hơn so với giá trị của tháng 3 và tháng 4, giảm 0,4% so với cùng kỳ năm ngoái. Trong đó giá trị xuất khẩu trong tháng 5 của tôm sú đạt 76,9 triệu USD giảm 8,4% so với cùng kỳ 2015. Trong khi đó, tôm chân trắng đạt giá trị xuất khẩu là 143,3 triệu USD, tăng 3,7% so với cùng kỳ 2015. Tổng giá trị xuất khẩu tôm 5 tháng đầu năm 2016 đạt 1,1 tỷ USD, tăng 5,9% so với cùng kỳ năm ngoái. Trong đó, xuất khẩu tôm sú 370,9 triệu USD, tăng gần 7%, tôm chân trắng đạt 636 triệu USD, tăng 6,4%.

Xuất khẩu cá tra đã có dấu hiệu tích cực với mức tăng trưởng 6,6% trong tháng 5/2016, đạt 142,7 triệu USD. Xuất khẩu sang các thị trường chính như Mỹ, Trung Quốc và Mêxicô tăng mạnh, lần lượt là 35,7%, 109,9% và 36,3%. Trong khi đó, xuất khẩu sang EU và ASEAN lại giảm 10,6% và 6,9% so với cùng kỳ. Tổng giá trị xuất khẩu cá tra 5 tháng đầu năm 2016 đạt 650,3 triệu USD, tăng 5,5% so với cùng kỳ năm ngoái. Trong đó, xuất khẩu sang Brazil tăng mạnh nhất, tới 118%, Trung Quốc tăng 72,7% và Mỹ tăng 12,9%. Xuất khẩu cá tra sang Brazil bị đình trệ từ quý IV/2014 đến hết quý I/2015 do việc tạm ngừng cấp phép của Chính phủ nước này. Tuy nhiên, từ quý II/2015 đến nay những vướng mắc này đã được tháo gỡ, do vậy xuất khẩu sang thị trường này trong 5 tháng đầu năm nay tăng mạnh so với năm 2015.

Xuất khẩu cá tra sang Mỹ tăng có thể do giá trung bình xuất khẩu tăng trước tác động của quyết định cuối cùng của USDA về thanh tra cá tra, cá da trơn. Quy định mới của USDA gây ra một số bất ổn cho nhà xuất khẩu và nhập khẩu cá tra. Thời hạn quá ngắn để thực hiện tất cả các thủ tục. Nếu thực hiện như dự kiến, có thể sẽ làm giảm

nguồn cung do số công ty tham gia giảm đi và người mua phải chịu giá tăng do chi phí phát sinh thêm.

Xuất khẩu cá ngừ vẫn chưa có dấu hiệu tăng, 5 tháng đầu năm 2016 giá trị xuất khẩu đạt 179,49 triệu USD, giảm 4,1% so với cùng kỳ năm ngoái. Xuất khẩu cá ngừ 5 tháng đầu năm sang 2 thị trường chính là ASEAN tăng 28,1%, Trung Quốc tăng 134,7%. Các thị trường chính khác đều giảm đáng kể so với cùng kỳ. Mỹ giảm 3,5%; EU giảm 10%; Nhật Bản giảm 13,1%; Canada giảm 15,4%; Mexico giảm 25,8%. Sau khi tăng trưởng dương 2,5% trong tháng 4, xuất khẩu cá ngừ trong tháng 5 lại giảm ở mức 7,3% so với cùng kỳ 2015.

Xuất khẩu mực, bạch tuộc của Việt Nam 5 tháng đầu năm đạt 142,48 triệu USD, giảm 10,6% so với cùng kỳ năm 2015. Trong 5 tháng đầu năm 2016, chỉ có duy nhất tháng 1 xuất khẩu có mức tăng trưởng dương, các tháng còn lại đều giảm so với cùng kỳ năm 2015. Trong 5 tháng đầu năm, cua ghe đạt tăng trưởng 9,8%, xuất khẩu mực, bạch tuộc giảm 10,6% và nhuyễn thể hai mảnh vỏ tăng nhẹ 2,9%. Nhật Bản là thị trường nhập khẩu nhiều nhất sản phẩm mực của Việt Nam, trong khi Hàn Quốc là thị trường lớn nhất tiêu thụ sản phẩm bạch tuộc. Tuy nhiên, xuất khẩu sang 2 thị trường chính này đều giảm trong tháng 5 (giảm lần lượt 19,5% và 11,4% so với cùng kỳ), xuất khẩu trong 5 tháng 2016 cũng giảm lần lượt 14,8% và 4,1%.

## **TRUNG TÂM THÔNG TIN THỦY SẢN**